

**TÀI LIỆU HƯỚNG DẪN
SỬ DỤNG TÀI KHOẢN HỌC TẬP TRỰC TUYẾN
CHƯƠNG TRÌNH GIÁO DỤC PHỔ THÔNG
TRÊN HỆ THỐNG SMART LMS (VIETTEL)**

ĐỐI TƯỢNG SỬ DỤNG: GIÁO VIÊN, CBQLGD

Bước 1: Thầy/Cô mở trình duyệt Chrome/Cốc cốc/Firefox để vào hệ thống học tập trực tuyến
Truy cập vào link sau: <https://taphuan.csdledu.vn>

Thẻ mới x Chương trình tập huấn và bồi dưỡng x Viettel Mail System: Sent x +

taphuan.csdledu.vn/user/login

Ứng dụng Suggested Sites Customize Links Free Hotmail Windows Windows Media SHub Classroom Dấu trang khác

Các câu hỏi thường gặp

ĐĂNG NHẬP
HỆ THỐNG BỒI DƯỠNG GVPT VÀ
CBQLCSGDPT

Tài khoản

Tài khoản

Mật khẩu

Mật khẩu

Hướng dẫn [Bạn đã quên mật khẩu?](#)

Đăng nhập

Tài liệu hướng dẫn đăng nhập hệ thống

© Copyright 2020 - Bồi dưỡng Giáo viên phổ thông và Cán bộ quản lý cơ sở giáo dục phổ thông - Bộ GDĐT-WB | Đơn vị đồng hành: Viettel

Hướng dẫn Giao....docx

Hiện thị tất cả x

12:05 PM
01-05-20

Thẻ mới x Chương trình tập huấn và bồi d... Viettel Mail System: Sent x +

taphuan.csdl.edu.vn/user/login

Ứng dụng Suggested Sites Customize Links Free Hotmail Windows Windows Media SHub Classroom Dấu trang khác

Các câu hỏi thường gặp

ĐĂNG NHẬP
HỆ THỐNG BỒI DƯỠNG GVPT VÀ
CBQLCSGDPT

Tài khoản

Tài khoản

Mật khẩu

Mật khẩu

Hướng dẫn [Bạn đã quên mật khẩu?](#)

Đăng nhập

Nhập **Tài khoản** do Viettel cấp

Mật khẩu **Demo@123**

Chọn **Đăng nhập**

© Copyright 2020 - Bồi dưỡng Giáo viên phổ thông và Cán bộ quản lý cơ sở giáo dục phổ thông - Bộ GDĐT-WB | Đơn vị đồng hành: Viettel

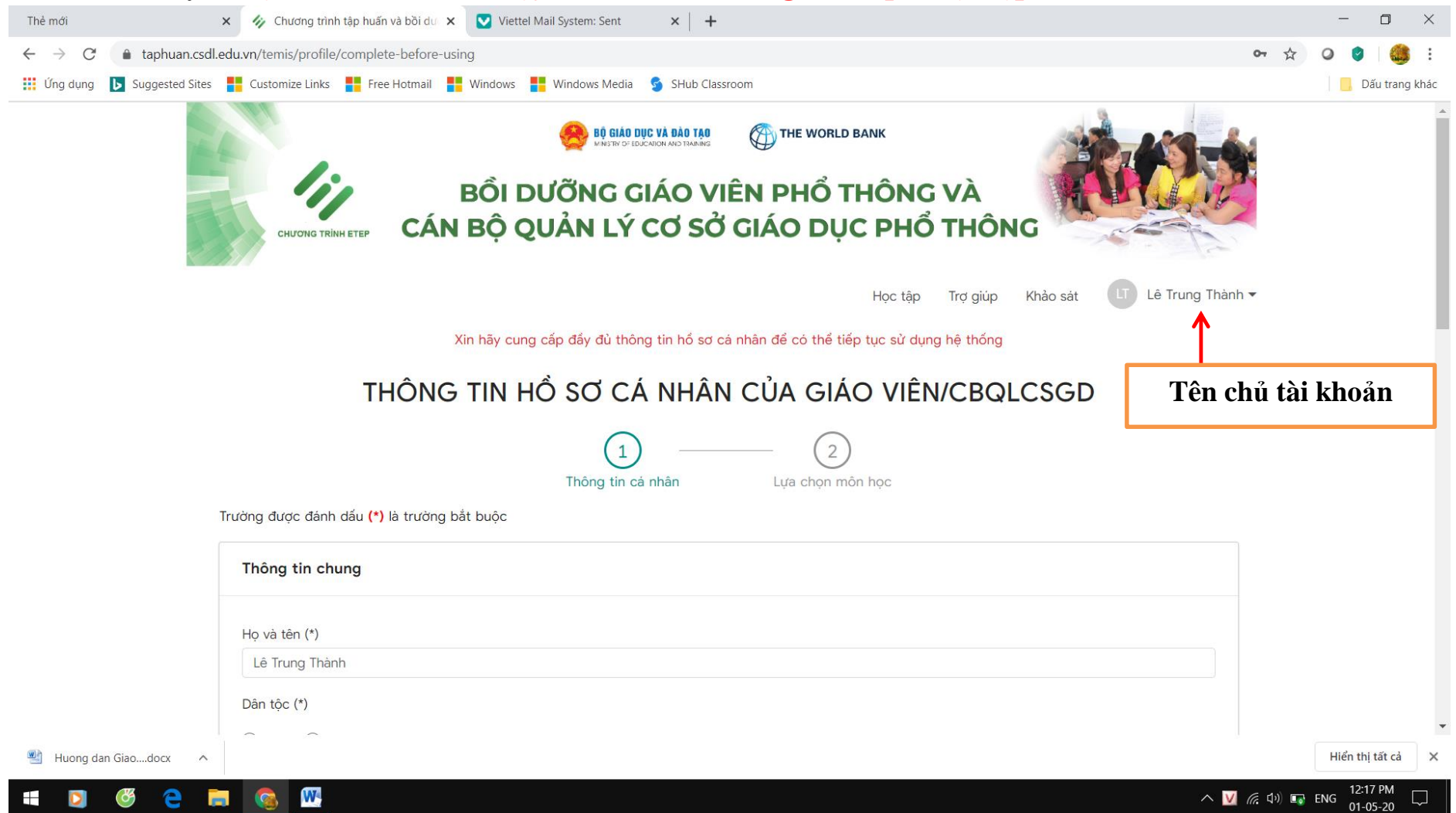
Hướng dẫn Giao....docx

Hiện thị tất cả x

1205 PM 01-05-20

Bước 2: Hệ thống yêu cầu cập nhật đầy đủ thông tin hồ sơ cá nhân → Chọn **Hoàn thành**:

Lưu ý: Chọn chính xác môn dạy **CHÍNH** để đánh giá kết quả học tập



The screenshot shows a web browser window with the URL `taphuan.csdl.edu.vn/temis/profile/complete-before-using`. The page header includes logos for the Ministry of Education and Training and The World Bank, and the title "BỒI DƯỠNG GIÁO VIÊN PHỔ THÔNG VÀ CÁN BỘ QUẢN LÝ CƠ SỞ GIÁO DỤC PHỔ THÔNG". A navigation bar contains links for "Học tập", "Trợ giúp", "Khảo sát", and a user profile "LT Lê Trung Thành". A red arrow points from the user profile to a box labeled "Tên chủ tài khoản". Below the navigation bar, a message states: "Xin hãy cung cấp đầy đủ thông tin hồ sơ cá nhân để có thể tiếp tục sử dụng hệ thống". The main heading is "THÔNG TIN HỒ SƠ CÁ NHÂN CỦA GIÁO VIÊN/CBQLCSGD". There are two steps: "1 Thông tin cá nhân" (active) and "2 Lựa chọn môn học". A note says "Trường được đánh dấu (*) là trường bắt buộc". The "Thông tin chung" section contains two fields: "Họ và tên (*)" with the value "Lê Trung Thành" and "Dân tộc (*)". The Windows taskbar at the bottom shows the time as 12:17 PM on 01-05-20.

Thẻ mới x Chương trình tập huấn và bồi d... Viettel Mail System: Sent x +

taphuan.csdl.edu.vn/temis/profile/complete-before-using

Ứng dụng Suggested Sites Customize Links Free Hotmail Windows Windows Media SHub Classroom

Dấu trang khác

BỘ GIÁO DỤC VÀ ĐÀO TẠO
MINISTRY OF EDUCATION AND TRAINING

THE WORLD BANK

BỒI DƯỠNG GIÁO VIÊN PHỔ THÔNG VÀ
CÁN BỘ QUẢN LÝ CƠ SỞ GIÁO DỤC PHỔ THÔNG

Học tập Trợ giúp Khảo sát LT Lê Trung Thành ▾

Xin hãy cung cấp đầy đủ thông tin hồ sơ cá nhân để có thể tiếp tục sử dụng hệ thống

THÔNG TIN HỒ SƠ CÁ NHÂN CỦA GIÁO VIÊN/CBQLCSGD

1 Thông tin cá nhân 2 Lựa chọn môn học

Trường được đánh dấu (*) là trường bắt buộc

Thông tin chung

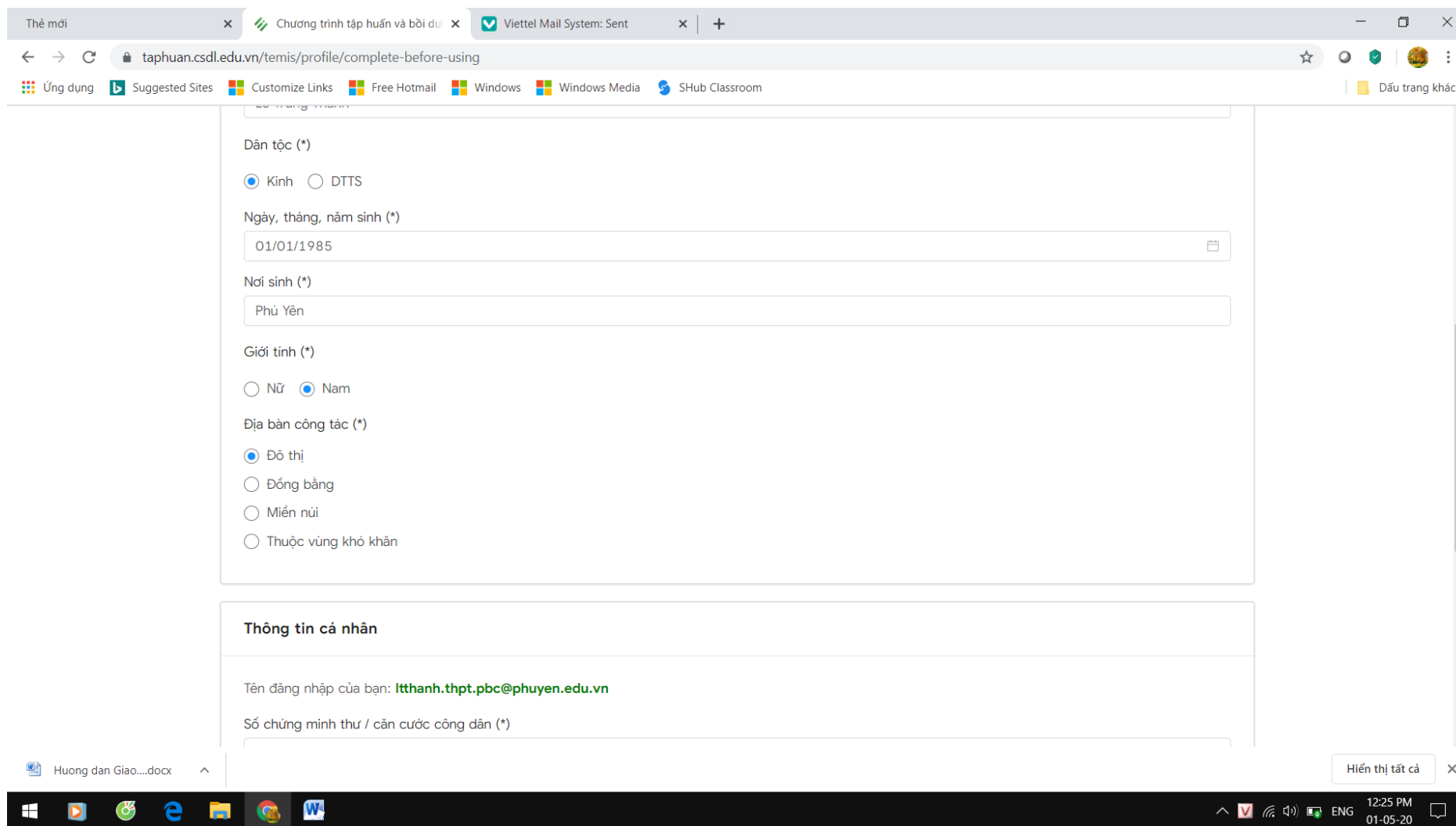
Họ và tên (*)
Lê Trung Thành

Dân tộc (*)

Hướng dẫn Giao....docx

Hiện thị tất cả x

12:17 PM 01-05-20



Trình độ chuyên môn & Kinh nghiệm giảng dạy

Chức vụ hiện tại
Giáo viên

Trình độ học vấn/học hàm/học vị (chọn trình độ cao nhất) (*)
Đại học, Cử nhân hoặc tương đương

Chuyên ngành đào tạo (*)
Khác (ghi rõ)

Ghi rõ chuyên ngành đào tạo (*)
Đại Học sư phạm giáo dục tiểu học

Chức vụ khác
☒ Tổ trưởng ☐ Tổ phó chuyên môn ☐ Khác

Số năm kinh nghiệm giảng dạy ở trường
10

Hoàn thành

**Không đúng chương trình đào tạo có sẵn.
Thầy/Cô chọn Khác (ghi rõ)**

Ghi rõ chương trình đào tạo

Chọn khác

**Sau khi cập nhật thông tin xong,
Chọn Hoàn thành**

Bước 3: Chọn Đăng ký môn học tham gia bồi dưỡng

The screenshot shows a web browser window with the address bar displaying `taphuan.csdl.edu.vn/profile/update-info`. The page title is "Chỉnh sửa thông tin" (Edit Information). Below the title, there are three tabs: "Thông tin cơ bản" (Basic Information), "Hình đại diện" (Profile Picture), and "Thay đổi mật khẩu" (Change Password). The main content area displays "THÔNG TIN HỒ SƠ CÁ NHÂN CỦA GIÁO VIÊN/CBQLCSGD" (Personal Information of Teachers/Managers). A large green checkmark icon is centered, with the text "Bạn đã hoàn thành thông tin cá nhân và đào tạo." (You have completed your personal and training information.) below it. At the bottom left is a "Quay lại" (Go Back) button. In the center, there is a text box labeled "Bước 3.1 Chọn đăng ký" (Step 3.1 Choose registration) with an orange border. A red arrow points from this box to a green button labeled "Đăng ký môn học tham gia bồi dưỡng" (Register for courses for training). The footer contains copyright information: "© Copyright 2020 - Bồi dưỡng Giáo viên phổ thông và Cán bộ quản lý cơ sở giáo dục phổ thông – Bộ GDĐT-WB | Đơn vị đồng hành: Viettel". The Windows taskbar at the bottom shows the date and time as 11:39 AM on 5/12/2020.

Chỉnh sửa thông tin

Thông tin cơ bản Hình đại diện Thay đổi mật khẩu

THÔNG TIN HỒ SƠ CÁ NHÂN CỦA GIÁO VIÊN/CBQLCSGD

Bạn đã hoàn thành thông tin cá nhân và đào tạo.

Quay lại

Bước 3.1 Chọn đăng ký

Đăng ký môn học tham gia bồi dưỡng

© Copyright 2020 - Bồi dưỡng Giáo viên phổ thông và Cán bộ quản lý cơ sở giáo dục phổ thông – Bộ GDĐT-WB | Đơn vị đồng hành: Viettel

11:39 AM
5/12/2020

cốc cốc Chương trình tập huấn và bồi Viettel Mail System: Inbox (18) + taphuan.csdl.edu.vn/dashboard/training-registration

Đăng ký môn tham gia bồi dưỡng

✖ Đăng ký môn chỉ dành cho GVPT & CBQLCSGDPT. Nếu bạn là học viên RGEP, hãy liên hệ với thầy cô của mình để được xếp lớp

i Đọc kỹ hướng dẫn trước khi đăng ký

- Bạn hãy chọn **đúng môn được phân công**. Nếu không biết môn học của mình là gì, bạn hãy liên hệ với trường mình để làm rõ trước khi chọn môn ở đây.
- Sau khi chọn môn, thầy cô sẽ được xếp vào lớp học online và có thể bắt đầu nghiên cứu tự học online
- Với vai trò GVPT, bạn chỉ được chọn học **01 môn** dành cho GVPT
- Với vai trò CBQLCSGDPT, bạn chỉ được chọn học **01 môn** dành cho CBQLCSGDPT
- Nếu bạn đi học với cả hai vai trò GVPT & CBQLCSGDPT, bạn hãy kiểm tra lại sự phân công của Trường/Phòng GD/Sở GD. Nếu bạn chắc chắn phải đi học với hai vai trò, bạn vẫn có thể học 01 môn dành cho GVPT và 01 môn dành cho CBQLCSGDPT.

Bạn chưa đăng ký môn học nào. Hãy bấm nút đăng ký dưới đây

Đăng ký môn học tham gia bồi dưỡng

Môn tham khảo

- Môn tham khảo nhằm phục vụ nhu cầu tự học nâng cao của các thầy cô.
- Đối với môn học tham khảo, bạn sẽ chỉ tự học online và không có GV/CBQL cốt cán hỗ trợ.
- Bạn có thể học nhiều môn tham khảo.
- Kết quả môn học tham khảo sẽ không

Đăng ký môn tham khảo

Bước 3.2: Chọn đăng ký môn chính (Môn này Thầy/Cô sẽ được kiểm tra, đánh giá, cấp giấy chứng nhận)

Bước 3.3: Chọn đăng ký môn phụ (nếu có) Thầy/Cô tự học không đánh giá)

11:43 AM 5/12/2020

Màn hình hiển thị:

Đăng ký môn học tham gia bồi dưỡng

× Theo quy định của BQL dự án, bạn chỉ được phép đăng ký **01 môn học** cho 1 mô-đun, nên khi bạn đăng ký môn ở đây bạn sẽ bị xóa khỏi môn khác trong cùng mô-đun nếu bạn đã từng đăng ký trước đây
Ví dụ: Cách đây 2 ngày, bạn đăng ký đi học môn "Ngữ Văn" dành cho GVPT và bạn đã được xếp lớp học online. Tuy nhiên do Trường/Phòng/Sở GD cử bạn đi học môn Toán, bạn cần đăng ký lại. Bây giờ, khi bạn đăng ký môn Toán, bị sẽ được xếp vào lớp Toán, đồng thời bạn bị xóa khỏi lớp Văn.

Chọn module (*)
Module 1 Đại trà

Chọn học chương trình cán bộ quản lý hay giáo viên phổ thông (*)
☐ Cán bộ quản lý ☒ Giáo viên phổ thông

Cấp đang giảng dạy hoặc tham gia đào tạo tại khóa tập huấn (*)
☐ Tiểu học: 1-5
☐ THCS: 6-9
☒ THPT: 10-12

Môn tham gia bồi dưỡng theo phân công của Sở/Phòng/Trường (*)
BGD Môn Vật li - GVPT

Tạo mới

Bước 3.4: Chọn đăng ký môn

Bước 3.5: Chọn Tạo mới để hoàn thành đăng

Kết quả hoàn thành đăng ký môn học và xếp vào lớp:

Chương trình tập huấn và bồi X Hệ thống thư điện tử Viettel X +

taphuan.cSDL.edu.vn/dashboard/training-registration

Đăng ký môn tham gia bồi dưỡng

✖ Đăng ký môn chỉ dành cho GVPT & CBQLCSGDPT. Nếu bạn là học viên RGE, hãy liên hệ với thầy cô của mình để được xếp lớp

Đọc kỹ hướng dẫn trước khi đăng ký

- Bạn hãy chọn **đúng môn được phân công**. Nếu không biết môn học của mình là gì, bạn hãy liên hệ với trường mình để làm rõ trước khi chọn môn ở đây.
- Sau khi chọn môn, thầy cô sẽ được xếp vào lớp học online và có thể bắt đầu nghiên cứu tự học online
- Với vai trò GVPT, bạn chỉ được chọn học **01 môn** dành cho GVPT
- Với vai trò CBQLCSGDPT, bạn chỉ được chọn học **01 môn** dành cho CBQLCSGDPT
- Nếu bạn đi học với cả hai vai trò GVPT & CBQLCSGDPT, bạn hãy kiểm tra lại sự phân công của Trường/Phòng GD/Sở GD. Nếu bạn chắc chắn phải đi học với hai vai trò, bạn vẫn có thể học 01 môn dành cho GVPT và 01 môn dành cho CBQLCSGDPT.

Đăng ký học môn chính xong

Mô-đun	Đối tượng	Cấp	Môn	Thời gian đăng ký	Tình trạng xếp lớp	Hủy đăng ký
Module 1 Đại trà	Giáo viên phổ thông	Tiểu học	BGD Môn Lịch Sử và Địa lí Tiểu học - GVPT	11:53, 12 Tháng 5, 2020	✓ (Đã xếp)	✖

Đăng ký môn học tham gia bồi dưỡng

Môn tham khảo

- Môn tham khảo nhằm phục vụ nhu cầu tự học nâng cao của các thầy cô.
- Đối với môn học tham khảo, bạn sẽ chỉ tự học online và không có GV/CBQL cốt cán hỗ trợ.
- Bạn có thể học nhiều môn tham khảo

11:54 AM 5/12/2020

Đăng ký môn phụ (nếu có)

Chương trình tập huấn và bồi x Hệ thống thư điện tử Viettel

taphuan.csdl.edu.vn/dashboard/training-registration

- Sau khi chọn môn, thầy cô sẽ được xếp vào lớp học online và có thể bắt đầu nghiên cứu tự học online
- Với vai trò GVPT, bạn chỉ được chọn học **01 môn** dành cho GVPT
- Với vai trò CBQLCSGDPT, bạn chỉ được chọn học **01 môn** dành cho CBQLCSGDPT
- Nếu bạn đi học với cả hai vai trò GVPT & CBQLCSGDPT, bạn hãy kiểm tra lại sự phân công của Trường/Phòng GD/Sở GD. Nếu bạn chắc chắn phải đi học với hai vai trò, bạn vẫn có thể học 01 môn dành cho GVPT và 01 môn dành cho CBQLCSGDPT.

Mô-đun	Đối tượng	Cấp	Môn	Thời gian đăng ký	Tình trạng xếp lớp	Hủy đăng ký
Module 1 Đại trà	Giáo viên phổ thông	Tiểu học	BGD Môn Lịch Sử và Địa lí Tiểu học - GVPT	11:53, 12 Tháng 5, 2020	✓ (Đã xếp)	✗

Đăng ký môn học tham gia bồi dưỡng

Môn tham khảo

- Môn tham khảo nhằm phục vụ nhu cầu tự học nâng cao của các thầy cô.
- Đối với môn học tham khảo, bạn sẽ chỉ tự học online và không có GV/CBQL cốt cán hỗ trợ
- Bạn có thể học nhiều môn tham khảo
- Kết quả môn học tham khảo sẽ không

Đăng ký môn tham khảo

Chọn đăng ký học môn phụ (nếu có)

© Copyright 2020 - Bồi dưỡng Giáo viên phổ thông và Cán bộ quản lý cơ sở giáo dục phổ thông - Bộ GDĐT-WB | Đơn vị đồng hành: Viettel

11:57 AM
5/12/2020

Màn hình hiển thị:

The screenshot displays a web browser window with the address bar showing `taphuan.csd.edu.vn/dashboard/training-registration`. The page content is partially obscured by a modal titled "Đăng ký môn tham khảo" (Register for elective course). Inside the modal, there is a dropdown menu labeled "Chọn môn học tham khảo" (Select elective course) with the option "Giáo dục công dân x" selected. A red arrow points from a text box to this dropdown. Below the dropdown is a green button labeled "Cập nhật" (Update) with a checkmark icon. Another red arrow points from the text box to this button. The background page shows a list of modules and a section titled "Môn tham khảo" (Elective course) with a list of bullet points and a "Đăng ký môn tham khảo" button.

Đăng ký môn tham khảo

Chọn môn học tham khảo

Giáo dục công dân x

Cập nhật

Chọn Môn phụ rồi chọn Cập nhật

Môn tham khảo

- Môn tham khảo nhằm phục vụ nhu cầu tự học nâng cao của các thầy cô.
- Đối với môn học tham khảo, bạn sẽ chỉ tự học online và không có GV/CBQL cốt cán hỗ trợ.
- Bạn có thể học nhiều môn tham khảo.
- Kết quả môn học tham khảo sẽ không được tính vào báo cáo bồi dưỡng.

Đăng ký môn tham khảo

© Copyright 2020 - Bồi dưỡng Giáo viên phổ thông và Cán bộ quản lý cơ sở giáo dục phổ thông - Bộ GDĐT-WB | Đơn vị đồng hành: Viettel

Bước 4: Vào nội dung chương trình học. Thầy/Cô thấy hệ thống thông báo: **Hoàn thành chương trình bồi dưỡng GVCC mô đun 01, Hoàn thành trước ngày 30-07-2020.** Nghĩa là Tài khoản đã có nội dung chương trình học và bắt đầu học ngay từ lúc này

The screenshot shows the ETEP dashboard for a user named Trần Thị Ngọc Trâm. The dashboard has a header with logos for the Ministry of Education and Training and The World Bank, and a main title: "BỒI DƯỠNG GIÁO VIÊN PHỔ THÔNG VÀ CÁN BỘ QUẢN LÝ CƠ SỞ GIÁO DỤC PHỔ THÔNG". Below the header is a navigation bar with tabs: "Giới thiệu ETEP", "Nhiệm vụ", "Đang học", "Hoàn thành", "Chưa đạt", "Chương trình bồi dưỡng", "Lớp học ảo", and "Hỏi đáp". The "Nhiệm vụ" tab is selected. The main content area displays a message: "Không thấy khóa học của bạn? Hãy bấm vào đây" (Don't see your course? Click here). Below this, it says "CỦA CÁN BỘ QUẢN LÝ CƠ SỞ GIÁO DỤC PHỔ THÔNG" and "Học tập và hỗ trợ CBQLCSGDPT học tập mô đun 1". A red box highlights the text: "Trường hợp Thầy/Cô không có nội dung chương trình học thì kích chọn vào đây để hệ thống tự động lấy về" (In case you don't have the course content, click here for the system to automatically fetch it). Another red box highlights the text: "Hệ thống thông báo đã có nội dung học và thời gian kết thúc nội dung học theo từng mô đun" (The system has notified that there is learning content and the completion time for each module). The bottom of the dashboard shows a list of tasks, with the first one being "1. Hỗ trợ CBQLCC hoàn thành hồ sơ cá nhân và đăng ký môn học".

Trường hợp Thầy/Cô không có nội dung chương trình học thì kích chọn vào đây để hệ thống tự động lấy về


Hệ thống thông báo đã có nội dung học và thời gian kết thúc nội dung học theo từng mô đun

Bước 3.1: Nội dung học của từng mô đun do Bộ Giáo dục và Đào tạo đưa lên → Chọn Chương trình bồi dưỡng

Thẻ mới x Chương trình bồi dưỡng - Chương x Hệ thống thư điện tử Viettel x +

taphuan.csdl.edu.vn/dashboard/my-enrolment-plans


Ứng dụng Suggested Sites Customize Links Free Hotmail Windows Windows Media SHub Classroom Dấu trang khác

 **BỒI DƯỠNG GIÁO VIÊN PHỔ THÔNG VÀ CÁN BỘ QUẢN LÝ CƠ SỞ GIÁO DỤC PHỔ THÔNG**

Học tập Trợ giúp Khảo sát LT Lê Trung Thành ▾


Chương trình bồi dưỡng

[Giới thiệu ETEP](#) [Nhiệm vụ](#) [Đang học](#) [Hoàn thành](#) [Chưa đạt](#) **[Chương trình bồi dưỡng](#)** [Lớp học ảo](#) [Hỏi đáp](#)



30 Tháng 4, 2021 38

Tập huấn GV đại trà Module 1- PYN - Sở GD&ĐT Phú Yên - Chương trình THPT



31 Tháng 12, 2020 8441

Chương trình tham khảo GVPT Module 1

Hướng dẫn Giao....docx

Hiện thị tất cả x

1:07 PM 01-05-20

Bước 3.2 Chọn từng nội dung để học. Thầy/Cô học phần nào thì kích chọn phần đó như trên ảnh

The screenshot shows a web application interface for the ETEP (Chương trình bồi dưỡng) dashboard. The browser address bar shows the URL taphuan.csdl.edu.vn/dashboard/my-enrolment-plans. The page header includes logos for the Ministry of Education and The World Bank, and the title "BỒI DƯỠNG GIÁO VIÊN PHỔ THÔNG VÀ CÁN BỘ QUẢN LÝ CƠ SỞ GIÁO DỤC PHỔ THÔNG". Below the header is a navigation bar with the following links: Giới thiệu ETEP, Nhiệm vụ, Đang học, Hoàn thành, Chưa đạt, **Chương trình bồi dưỡng**, Lớp học ảo, and Hỏi đáp. The main content area displays two cards, each with a thumbs-up icon and a lightbulb icon. The first card is titled "Tập huấn GV đại trà Module 1- PYN - Sở GD&ĐT Phú Yên - Chương trình THPT" and the second card is titled "Chương trình tham khảo GVPT Module 1". A red arrow points to the "Chọn" (Select) button on the second card. The bottom of the screen shows a Windows taskbar with various application icons and a system tray with the date and time (1:07 PM, 01-05-20).

Bước 3.4 Chọn nội dung học:

Thẻ mới x Chương trình bồi dưỡng: Chương x Hệ thống thư điện tử Viettel x +

taphuan.csdl.edu.vn/dashboard/my-enrolment-plans/7637296

Ứng dụng Suggested Sites Customize Links Free Hotmail Windows Windows Media SHub Classroom Dấu trang khác

BỒI DƯỠNG GIÁO VIÊN PHỔ THÔNG VÀ CÁN BỘ QUẢN LÝ CƠ SỞ GIÁO DỤC PHỔ THÔNG

Học tập Trợ giúp Khảo sát LT Lê Trung Thành

← Quay lại 31 Tháng 12, 2020 Chương trình tham khảo GVPT Module 1

31 Tháng 12, 2020

GV_01: Hướng dẫn thực hiện chương trình GDPT 2018_ Môn Tin học

Khoá học tham khảo

0%

Chọn để học

Tiến độ học tập tính theo %

Hướng dẫn Giao...docx

Hiện thị tất cả x

1:12 PM 01-05-20

Bước 3.5 Màn hình hiển thị. Xem nội dung **tổng quan** chương trình khóa học

The screenshot shows a web application interface. At the top, there's a browser window with the URL `taphuan.csdl.edu.vn/learn/learn/7637445-4286177/4286174-4286171-18/tham-khao-bgd-mon-tin-hoc-gvpt.html`. Below the browser, there's a navigation bar with a 'Chọn' (Select) button highlighted by a red box and a red arrow pointing to the 'Tổng quan' (Overview) tab in the sidebar. The sidebar also shows the course title 'GV_01: Hướng dẫn thực hiện chương trình GDPT 2018_ Môn Tin học' and the date '31-12-2020'. The main content area displays a presentation slide titled 'Hướng dẫn làm bài tập cuối khoá' (Guide for the final assignment). The slide has a yellow header with the text 'Xây dựng kế hoạch bài dạy:' (Building lesson plans:). Below the header, the slide content reads: 'Sau khi nghiên cứu đề họa thông tin môn học, xem video giới thiệu về chương trình môn học, phân tích kế hoạch dạy học minh họa:' (After studying the subject information template, watching the introductory video about the subject program, and analyzing the sample lesson plan:). The slide also features a navigation bar at the bottom with a '1 / 1' indicator and a 'Hiện thị tất cả' (Show all) button.

Thẻ mới x GV_01: Hướng dẫn thực hiện chương trình GDPT 2018_ Môn Tin học x Hệ thống thư điện tử Viettel x +

taphuan.csdl.edu.vn/learn/learn/7637445-4286177/4286174-4286171-18/tham-khao-bgd-mon-tin-hoc-gvpt.html

Ứng dụng Suggested Sites Customize Links Free Hotmail Windows Windows Media SHub Classroom Dấu trang khác

GV_01: Hướng dẫn thực hiện chương trình GDPT 2018_ Môn Tin học

Hoàn thành bài học trước 23:59 ngày 31-12-2020

Xem điểm & nhiệm vụ

Tổng quan Nội dung Hỏi đáp

GV_01: Hướng dẫn thực hiện chương trình GDPT 2018_ Môn Tin học

31-12-2020

Học viên: 466

Đây là khoá học được thiết kế theo hình thức học tập qua mạng. Vì vậy, nhiệm vụ cụ thể của học viên ở khoá học này là:

- Nghiên cứu video hướng dẫn tìm hiểu Chương trình môn học.
- Trả lời các câu hỏi liên quan đến phần tìm hiểu Chương trình môn học.
- Xem giới thiệu tóm tắt chương trình môn học ở dạng thông tin đồ họa.
- Phân tích Kế hoạch dạy học minh họa theo tiêu chí của Công văn 5555/BGDĐT-GDTrH ngày 08/10/2014.
- Xây dựng tối thiểu 01 kế hoạch dạy học theo môn học và nộp lên hệ thống LMS để nhận được góp ý của đồng nghiệp.
- Chuẩn bị các câu hỏi, những vấn đề cần trao đổi để cùng thảo luận với đồng nghiệp ở các buổi sinh theo cụm, nhóm chuyên môn.

Lưu ý: Sau khi thực hiện xong các nhiệm vụ học tập, học viên cần phải hoàn thành cả phần "Khảo sát cuối"

Hướng dẫn Giao...docx

Hướng dẫn làm bài tập cuối khoá

100

Xây dựng kế hoạch bài dạy:

Sau khi nghiên cứu đề họa thông tin môn học, xem video giới thiệu về chương trình môn học, phân tích kế hoạch dạy học minh họa:

1 / 1

Hiện thị tất cả

Bước 3.6 Để hiển thị nội dung cần học tập. Thầy/Cô chọn Tab **nội dung** bên phải

I. Nhiệm vụ học tập của học viên:

The screenshot shows a web browser window with the URL `taphuan.csdl.edu.vn/learn/learn/7637445-4286177/4286158-4286157-2/tham-khao-bgd-mon-tin-hoc-gypt.html`. The browser tabs include 'Thẻ mới', 'GV_01: Hướng dẫn thực hiện chu...', and 'Hệ thống thư điện tử Viettel'. The page header shows 'GV_01: Hướng dẫn thực hiện chu...' and 'Tham khảo BGĐ môn Tin học'. A red arrow points to the 'Tab nội dung' label, which is highlighted in a box. The left sidebar has tabs for 'Tổng quan', 'Nội dung', and 'Hỏi đáp'. Under 'Nội dung', there are sections: 'I. NHIỆM VỤ HỌC TẬP CỦA HỌC VIÊN', 'II. MỤC TIÊU CỦA KHOÁ HỌC', 'III. NỘI DUNG CỦA KHOÁ HỌC', and 'IV. PHÂN TÍCH KẾ HOẠCH BÀI DẠY MINH HỌA'. A red arrow points to the 'Nhiệm vụ học tập' section in the sidebar. The main content area shows a slide titled 'Nhiệm vụ học tập' with the text: 'Đây là khoá học được thiết kế theo hình thức học tập qua mạng. Vì vậy, nhiệm vụ cụ thể của học viên ở khoá học này là:'. The slide is displayed in a presentation mode with a red background and a yellow box for the title. The bottom of the slide shows navigation controls and a 'Hiển thị tất cả' button.

II. Mục tiêu khóa học

Thẻ mới x GV_01: Hướng dẫn thực hiện chương trình GDPT 2018_ Môn Tin học x Hệ thống thư điện tử Viettel x +

taphuan.cSDL.edu.vn/learn/learn/7637445-4286177/4286160-4286159-4/tham-khao-bgd-mon-tin-hoc-gvpt.html

Ứng dụng Suggested Sites Customize Links Free Hotmail Windows Windows Media SHub Classroom | Dấu trang khác

GV_01: Hướng dẫn thực hiện chương trình GDPT 2018_ Môn Tin học
Thuộc chương trình bồi dưỡng: Chương trình tham khảo GVPT Module 1

Hoàn thành bài học trước 23:59 ngày 31-12-2020

Xem điểm & nhiệm vụ

Tổng quan Nội dung Hỏi đáp

I. NHIỆM VỤ HỌC TẬP CỦA HỌC VIÊN

- Nhiệm vụ chung
PDF • 3m 0s

II. MỤC TIÊU CỦA KHÓA HỌC

- Mục tiêu cụ thể
PDF • 3m 0s

III. NỘI DUNG CỦA KHÓA HỌC

- Hướng dẫn học tập
PDF
- Đồ họa thông tin môn học
PDF
- Video giới thiệu chương trình môn Tin học
VIDEO • 58m 15s
- Tài liệu tìm hiểu chương trình môn Tin học
PDF • 3m 0s
- Câu hỏi trắc nghiệm

IV. PHÂN TÍCH KẾ HOẠCH BÀI DẠY MINH HỌA

Mục tiêu cụ thể

Mục tiêu khóa học

Mục tiêu khóa học:

Sau khi hoàn thành khóa học, học viên có khả năng:

Hướng dẫn Giao...docx

Hiện thị tất cả

1 / 1

1:20 PM 01-05-20

III. Nội dung khóa học (Thầy/Cô mở từng nội dung để học)

- Hướng dẫn học tập

The screenshot shows a web browser window with the following elements:

- Browser Tabs:** Thề mới, GV_01: Hướng dẫn thực hiện chương..., Hệ thống thư điện tử Viettel.
- Address Bar:** taphuan.cSDL.edu.vn/learn/learn/7637445-4286177/4286165-4286161-6/tham-khao-bgd-mon-tin-hoc-gvpt.html
- Page Header:** GV_01: Hướng dẫn thực hiện chương trình GDPT 2018_ Môn Tin học. Hoàn thành bài học trước 23:59 ngày 31-12-2020. Xem điểm & nhiệm vụ.
- Table of Contents (Sidebar):**
 - Tổng quan
 - Nội dung**
 - I. NHIỆM VỤ HỌC TẬP CỦA HỌC VIÊN
 - Nhiệm vụ chung (PDF • 3m 0s)
 - II. MỤC TIÊU CỦA KHÓA HỌC
 - Mục tiêu cụ thể (PDF • 3m 0s)
 - III. NỘI DUNG CỦA KHÓA HỌC**
 - Hướng dẫn học tập (PDF)**
 - Đồ họa thông tin môn học (PDF)
 - Video giới thiệu chương trình môn Tin học (VIDEO • 58m 15s)
 - Tài liệu tìm hiểu chương trình môn Tin học (PDF • 3m 0s)
 - Câu hỏi trắc nghiệm
 - IV. PHÂN TÍCH KẾ HOẠCH BÀI DẠY MINH HỌA
 - Hỏi đáp
- Main Content Area:**
 - Hướng dẫn học tập** (100%)
 - Nội dung khóa học** (highlighted in a yellow box)
 - Nội dung khóa học:** (highlighted in a yellow box)
 - Sau khi nghiên cứu đồ họa thông tin môn học, học viên xem video và nghiên cứu tài liệu tìm hiểu chương trình môn học.

- Đồ họa môn học

Thẻ mới x GV_01: Hướng dẫn thực hiện chương trình GDPT 2018_Môn Tin học x Hệ thống thư điện tử Viettel x +

taphuan.cSDL.edu.vn/learn/learn/7637445-4286177/4286165-4286162-7/tham-khao-bgd-mon-tin-hoc-gvpt.html

Ứng dụng Suggested Sites Customize Links Free Hotmail Windows Windows Media SHub Classroom | Dấu trang khác

GV_01: Hướng dẫn thực hiện chương trình GDPT 2018_Môn Tin học
Thuộc chương trình bồi dưỡng: Chương trình tham khảo GVPT Module 1

Hoàn thành bài học trước 23:59 ngày 31-12-2020

Xem điểm & nhiệm vụ

Tổng quan Nội dung Hỏi đáp

I. NHIỆM VỤ HỌC TẬP CỦA HỌC VIÊN

- Nhiệm vụ chung
PDF • 3m 0s

II. MỤC TIÊU CỦA KHÓA HỌC

- Mục tiêu cụ thể
PDF • 3m 0s

III. NỘI DUNG CỦA KHÓA HỌC

- Hướng dẫn học tập
PDF
- Đồ họa thông tin môn học**
PDF
- Video giới thiệu chương trình môn Tin học
VIDEO • 58m 15s
- Tài liệu tìm hiểu chương trình môn Tin học
PDF • 3m 0s
- Câu hỏi trắc nghiệm

IV. PHÂN TÍCH KẾ HOẠCH BÀI DẠY MINH HỌA

Đồ họa thông tin môn học

BỘ GIÁO DỤC VÀ ĐÀO TẠO
TRƯỜNG ĐẠI HỌC SƯ PHẠM HÀ NỘI

GIỚI THIỆU TÓM TẮT

CHƯƠNG TRÌNH

Chọn

Huơng dan Giao...docx

Hiện thị tất cả x

1 / 17

1:25 PM
01-05-20

- Video bài giảng

Thẻ mới x GV_01: Hướng dẫn thực hiện x Hệ thống thư điện tử Viettel x +

taphuan.cSDL.edu.vn/learn/learn/7637445-4286177/4286165-4286163-8/tham-khao-bgd-mon-tin-hoc-gvpt.html

Ứng dụng Suggested Sites Customize Links Free Hotmail Windows Windows Media SHub Classroom

Dấu trang khác

GV_01: Hướng dẫn thực hiện chương trình GDPT 2018_ Môn Tin học
Thuộc chương trình bồi dưỡng: Chương trình tham khảo GVPT Module 1

Hoàn thành bài học trước 23:59 ngày 31-12-2020

Xem điểm & nhiệm vụ

Tổng quan Nội dung Hỏi đáp

I. NHIỆM VỤ HỌC TẬP CỦA HỌC VIÊN

- Nhiệm vụ chung
PDF • 3m 0s

II. MỤC TIÊU CỦA KHÓA HỌC

- Mục tiêu cụ thể
PDF • 3m 0s

III. NỘI DUNG CỦA KHÓA HỌC

- Hướng dẫn học tập
PDF
- Đồ họa thông tin môn học
PDF
- Video giới thiệu chương trình môn Tin học
VIDEO • 58m 15s**
- Tài liệu tìm hiểu chương trình môn Tin học
PDF • 3m 0s
- Câu hỏi trắc nghiệm

IV. PHÂN TÍCH KẾ HOẠCH BÀI DẠY MINH HỌA

Chọn

Video giới thiệu chương trình môn Tin học

MÔN TIN HỌC

00:01

vimeo

Hướng dẫn Giao...docx

Hiện thị tất cả

1:26 PM
01-05-20

- Tài liệu tìm hiểu môn học

Thẻ mới x GV_01: Hướng dẫn thực hiện chương trình GDPT 2018_ Môn Tin học x Hệ thống thư điện tử Viettel x +

taphuan.csdll.edu.vn/learn/learn/7637445-4286177/4286165-8705930-9/tham-khao-bgd-mon-tin-hoc-gvpt.html

Ứng dụng Suggested Sites Customize Links Free Hotmail Windows Windows Media SHub Classroom Dấu trang khác

GV_01: Hướng dẫn thực hiện chương trình GDPT 2018_ Môn Tin học Hoàn thành bài học trước 23:59 ngày 31-12-2020 Xem điểm & nhiệm vụ

Thuộc chương trình bồi dưỡng: Chương trình tham khảo GVPT Module 1

Tổng quan Nội dung Hỏi đáp

I. NHIỆM VỤ HỌC TẬP CỦA HỌC VIÊN

- Nhiệm vụ chung PDF • 3m 0s

II. MỤC TIÊU CỦA KHÓA HỌC

- Mục tiêu cụ thể PDF • 3m 0s

III. NỘI DUNG CỦA KHÓA HỌC

- Hướng dẫn học tập PDF
- Đồ họa thông tin môn học PDF
- Video giới thiệu chương trình môn Tin học VIDEO • 58m 15s
- Tài liệu tìm hiểu chương trình môn Tin học PDF • 3m 0s**
- Câu hỏi trắc nghiệm

IV. PHÂN TÍCH KẾ HOẠCH BÀI DẠY MINH HỌA

Tài liệu tìm hiểu chương trình môn Tin học

TÀI LIỆU TÌM HIỂU
CHƯƠNG TRÌNH MÔN TIN HỌC
Trong chương trình giáo dục phổ thông 2018

Chọn

1 / 57

Huơng dan Giao....docx

Hiện thị tất cả x

1:27 PM 01-05-20

- Làm bài tập ôn tập

Thẻ mới

GV_01: Hướng dẫn thực hiện chương trình GDPT 2018_ Môn Tin học

Hệ thống thư điện tử Viettel

← → ↺

taphuan.cSDL.edu.vn/learn/learn/7637445-4286177/4286165-4286164-10/tham-khao-bgd-mon-tin-hoc-gvpt.html?question_id=5e3b81248e3daa6bf6571dcc

🔍 ☆ 🔄 🛡️ 🌐

📱 Ứng dụng

🔖 Suggested Sites

🌐 Customize Links

📧 Free Hotmail

🖥️ Windows

📺 Windows Media

👤 SHub Classroom

📄 Dấu trang khác

GV_01: Hướng dẫn thực hiện chương trình GDPT 2018_ Môn Tin học

Thuộc chương trình bồi dưỡng: Chương trình tham khảo GVPT Module 1

Hoàn thành bài học trước 23:59 ngày 31-12-2020

Xem điểm & nhiệm vụ

Tổng quan

Nội dung

Hỏi đáp

I. NHIỆM VỤ HỌC TẬP CỦA HỌC VIÊN

Nhiệm vụ chung
PDF • 3m 0s

II. MỤC TIÊU CỦA KHÓA HỌC

Mục tiêu cụ thể
PDF • 3m 0s

III. NỘI DUNG CỦA KHÓA HỌC

Hướng dẫn học tập
PDF

Đồ họa thông tin môn học
PDF

Video giới thiệu chương trình môn Tin học
VIDEO • 58m 15s

Tài liệu tìm hiểu chương trình môn Tin học
PDF • 3m 0s

Câu hỏi trắc nghiệm

IV. PHÂN TÍCH KẾ HOẠCH BÀI DẠY MINH HỌA

Câu hỏi trắc nghiệm

1. Chọn đáp án đúng

Môn Tin học và Công nghệ ở Tiểu học là:
(Chọn phương án đúng nhất)

☐ Hai phân môn học độc lập

☐ Hai môn học được ghép một cách cơ học

☐ Hai ý trả lời A và B đều đúng

☐ Môn học tích hợp tin học và công nghệ

Chọn

← Kiểm tra →

Câu hỏi

1 2 3 4 5 6 7 8 9 10

Kết thúc

Huơng dan Giao...docx

Hiện thị tất cả

Windows Taskbar

1:28 PM 01-05-20

IV. Phân tích kế hoạch bài giảng (Thầy/Cô mở từng nội dung để học)

The screenshot shows a web application interface for LMS content management. The browser address bar displays the URL: taphuan.cSDL.edu.vn/learn/learn/7637445-4286177/4286166-12/tham-khao-bgd-mon-tin-hoc-gvpt.html. The page title is "GV_01: Hướng dẫn thực hiện chương trình GDPT 2018_ Môn Tin học". The sidebar on the left contains a list of items, including "IV. PHÂN TÍCH KẾ HOẠCH BÀI DẠY MINH HỌA". A red arrow points to this item, and a yellow box with the word "Chọn" (Select) is overlaid on it. The main content area displays a slide titled "Phân tích kế hoạch bài dạy:" with text about using lesson plans on LMS. The slide text reads: "Học viên sử dụng kế hoạch bài dạy minh họa trên LMS, phân tích kế hoạch bài dạy theo công văn số 5555/BGDĐT-GDTrH ngày 08 tháng 10 năm 2014 về việc hướng dẫn sinh hoạt chuyên môn, đổi mới phương pháp dạy học và kiểm tra, đánh giá; tổ chức và quản lý các hoạt động chuyên môn của trường trung học/trung tâm giáo dục thường xuyên để trở lại các cấp học tiếp theo".

V. Bài tập cuối khóa (Thầy/Cô mở từng nội dung để học)

The screenshot shows a web browser window displaying a learning management system interface. The browser's address bar shows the URL: `taphuan.cSDL.edu.vn/learn/learn/7637445-4286177/4286174-4286171-18/tham-khao-bgd-mon-tin-hoc-gvpt.html`. The page title is "GV_01: Hướng dẫn thực hiện chương trình GDPT 2018_ Môn Tin học".

The interface includes a sidebar on the left with a menu structure:

- Tổng quan
- Nội dung
 - PDF
 - Kế hoạch bài dạy minh họa THCS PDF • 3m 0s
 - Kế hoạch bài dạy minh họa THPT PDF • 3m 0s
 - Phân tích kế hoạch bài dạy
 - V. BÀI TẬP CUỐI KHÓA
 - Hướng dẫn làm bài tập cuối khóa PDF**
 - Hướng dẫn chấm bài PDF • 3m 0s
 - Công cụ nộp bài tập
 - Tài liệu tham khảo
 - Tài liệu tìm hiểu chương trình môn Tin học PDF • 3m 0s

A red arrow points from a box labeled "Chọn" (Choose) to the document "Hướng dẫn làm bài tập cuối khóa PDF".

The main content area displays a slide titled "Xây dựng kế hoạch bài dạy:" (Building lesson plans:). The slide text reads:

Sau khi nghiên cứu đồ họa thông tin môn học, xem video giới thiệu về chương trình môn học, phân tích kế hoạch dạy học minh họa:

❖ Học viên theo nhóm xây dựng nội dung và tiến trình

The slide is part of a presentation, indicated by the navigation controls at the bottom (1 / 1).

VI. Tài liệu tham khảo (Để download tài liệu về máy tình cần tham khảo)

Thẻ mới x GV_01: Hướng dẫn thực hiện chương trình GDPT 2018_ Môn Tin học x Hệ thống thư điện tử Viettel x +

taphuan.cSDL.edu.vn/learn/learn/7637445-4286177/4286174-4286171-18/tham-khao-bgd-mon-tin-hoc-gvpt.html

Ứng dụng Suggested Sites Customize Links Free Hotmail Windows Windows Media SHub Classroom | Dấu trang khác

GV_01: Hướng dẫn thực hiện chương trình GDPT 2018_ Môn Tin học Hoàn thành bài học trước 23:59 ngày 31-12-2020 Xem điểm & nhiệm vụ

Tổng quan Nội dung Hỏi đáp

PDF

- Kế hoạch bài dạy minh họa THCS PDF • 3m 0s
- Kế hoạch bài dạy minh họa THPT PDF • 3m 0s
- Phân tích kế hoạch bài dạy

V. BÀI TẬP CUỐI KHÓA

- Hướng dẫn làm bài tập cuối khoá PDF
- Hướng dẫn chấm bài PDF • 3m 0s
- Công cụ nộp bài tập

Tài liệu tham khảo

- Tài liệu tìm hiểu chương trình môn Tin học PDF • 3m 0s

Tải liệu khóa học

Hướng dẫn làm bài tập cuối khoá

Sau khi nghiên cứu đồ họa thông tin môn học, xem video giới thiệu về chương trình môn học, phân tích kế hoạch dạy học minh họa:

❖ Học viên theo nhóm xây dựng nội dung và tiến trình

Huống dan Giao...docx

Hiện thị tất cả x

1 / 1

1:57 PM 01-05-20

Bước 4: Hỏi đáp với giáo viên hỗ trợ

The screenshot shows a web browser window with the URL taphuan.csd.edu.vn/learn/learn/7637445-4286177/4286174-4286171-18/tham-khao-bgd-mon-tin-hoc-gvpt.html. The page title is "GV_01: Hướng dẫn thực hiện chương trình" (GV_01: Guide for implementing the program). The page is divided into several sections:

- Header:** Includes navigation links like "Ứng dụng", "Suggested Sites", and "Customize Links".
- Navigation:** A sidebar on the left contains tabs: "Tổng quan", "Nội dung", and "Hỏi đáp". A red arrow points to the "Hỏi đáp" tab.
- Content Area:** The main content area displays a slide titled "Hướng dẫn làm bài tập cuối khoá" (Guide for the final assignment). The slide has a yellow background with a red border and contains the text: "Xây dựng kế hoạch bài dạy:" (Build a lesson plan:). Below the slide, there is a text box for comments and two user avatars with their names and dates.
- Footer:** The bottom of the page shows a Windows taskbar with various application icons and a system clock indicating 2:04 PM on 01-05-20.

Bước 5: Đóng cửa sổ học tập để chuyển sang nội dung khác

Thẻ mới

Kích chọn dấu X

Hệ thống thư điện tử Viettel

174-4286171-18/tham-khao-bgd-mon-tin-hoc-gvpt.html

Ứng dụng Suggested Sites Customize Links Free Hotmail Windows Windows Media SHub Classroom

Dấu trang khác

GV_01: Hướng dẫn thực hiện chương trình GDPT 2018_ Môn Tin học
Thuộc chương trình bồi dưỡng: Chương trình tham khảo GVPT Module 1

Hoàn thành bài học trước 23:59 ngày 31-12-2020

Xem điểm & nhiệm vụ

Tổng quan Nội dung Hỏi đáp

I. NHIỆM VỤ HỌC TẬP CỦA HỌC VIÊN

- Nhiệm vụ chung
PDF • 3m 0s

II. MỤC TIÊU CỦA KHÓA HỌC

- Mục tiêu cụ thể
PDF • 3m 0s

III. NỘI DUNG CỦA KHÓA HỌC

- Hướng dẫn học tập
PDF
- Đồ họa thông tin môn học
PDF
- Video giới thiệu chương trình môn Tin học
VIDEO • 58m 15s
- Tài liệu tìm hiểu chương trình môn Tin học
PDF • 3m 0s
- Câu hỏi trắc nghiệm

IV. PHÂN TÍCH KẾ HOẠCH BÀI DẠY MINH HỌA

Hướng dẫn làm bài tập cuối khoá

Xây dựng kế hoạch bài dạy:

Sau khi nghiên cứu đồ họa thông tin môn học, xem video giới thiệu về chương trình môn học, phân tích kế hoạch dạy học minh họa:

1 / 1

Huơng dan Giao....docx

Hiện thị tất cả

2:07 PM
01-05-20

Hướng dẫn các nội dung phụ trợ:

1. Tìm kiếm nội dung đang học

Thẻ mới x Bài đang học - Chương trình tập x Hệ thống thư điện tử Viettel x +

taphuan.csdl.edu.vn/dashboard/in-progress-courses

Ứng dụng Suggested Sites Customize Links Free Hotmail Windows Windows Media SHub Classroom Dấu trang khác

BỒI DƯỠNG GIÁO VIÊN PHỔ THÔNG VÀ CÁN BỘ QUẢN LÝ CƠ SỞ GIÁO DỤC PHỔ THÔNG

Học tập Trợ giúp Khảo sát LT Lê Trung Thành

Nội dung đang học

Bài đang học

Giới thiệu ETEP Nhiệm vụ **Đang học** Hoàn thành Chưa đạt Chương trình bồi dưỡng Lớp học ảo Hỏi đáp

Không thấy khóa học của bạn? Hãy bấm vào đây

30 Tháng 4, 2021

CHƯƠNG TRÌNH TỔNG THỂ

BGD TÌM HIỂU CHƯƠNG TRÌNH TỔNG THỂ - GVPT (Tập huấn GV đại trà Module 1-PYN - Sở GD&ĐT Phú Yên - Chương trình THPT)

0%

30 Tháng 4, 2021 Điểm: 0/100

CHƯƠNG TRÌNH GIÁO DỤC PHỔ THÔNG MÔN VẬT LÍ

BGD Môn Vật lí - GVPT (Tập huấn GV đại trà Module 1-PYN - Sở GD&ĐT Phú Yên - Chương trình THPT)

Buổi học trực tuyến

Huơng dan Giao....docx

Hiện thị tất cả x

2:10 PM 01-05-20

2. Hỗ trợ từ xa khi gặp lỗi hệ thống. Hướng dẫn sử dụng Online và giải đáp các câu hỏi thường gặp chọn **Trợ giúp**

Thẻ mới x Chương trình tập huấn và bồi d... x Hệ thống thư điện tử Viettel x +

taphuan.cSDL.edu.vn/faq

Ứng dụng Suggested Sites Customize Links Free Hotmail Windows Windows Media SHub Classroom Dấu trang khác

BỘ GIÁO DỤC VÀ ĐÀO TẠO
MINISTRY OF EDUCATION AND TRAINING

THE WORLD BANK

BỒI DƯỠNG GIÁO VIÊN PHỔ THÔNG VÀ
CÁN BỘ QUẢN LÝ CƠ SỞ GIÁO DỤC PHỔ THÔNG

CHƯƠNG TRÌNH ETEP

Học tập **Trợ giúp** Khảo sát LT Lê Trung Thành ▾

TRỢ GIÚP

Các câu hỏi thường gặp khi sử dụng trang web

Q Câu hỏi trắc nghiệm bị màn hình đen?

A Bạn hãy sử dụng trình duyệt Google Chrome phiên bản mới nhất
Bạn có thể tải [TẠI ĐÂY](#)

Q Tôi tải phần mềm hỗ trợ điều khiển ở đâu ?

A AnyDesk (khuyến dùng): [TẢI VỀ](#)
Ultraviewer : [TẢI VỀ](#)
Teamviewer: [TẢI VỀ](#)

Chọn

Khuyến khích Thầy/Cô cài sẵn Ultraviewer 6. 2 trên máy tính

Hướng dẫn Giao....docx

Hiện thị tất cả x

2:15 PM
01-05-20

Thẻ mới x Chương trình tập huấn và bồi x Chương trình tập huấn và bồi x Chương trình tập huấn và bồi x Trình duyệt web Google Chrome x Viettel Mail System: Sent x + - □ x

← → ↻ taphuan.csd.edu.vn/faq 🔍 ☆ 🔄 📱 🌐 📧

Ứng dụng Suggested Sites Customize Links Free Hotmail Windows Windows Media SHub Classroom | Dấu trang khác

Ultraviewer: [Tải về](#)
Teamviewer: [Tải về](#)

Q Tôi cần trợ giúp thi liên hệ ai? Khi nào?

A **Cách 1:** Liên hệ email taphuan@viettel.com.vn

Vui lòng cung cấp các thông tin cần thiết sau:

- +Họ và tên
- +Email
- +Thông tin đơn vị (tên, cấp, địa chỉ)
- +Vấn đề cần hỗ trợ

Cách 2:

Tư vấn và hỗ trợ: 18008000 Nhánh 2 (Miễn phí)

Thời gian hỗ trợ: 07:00 đến 22:00 tất cả các ngày trong tuần

Q Tôi là giảng viên, tôi muốn hướng dẫn quản lý Lớp học của tôi

A Click vào link sau để xem Hướng dẫn sử dụng chương trình tập huấn Giáo viên - ETEP dành cho Giảng viên : [Xem tại đây](#)

Q Tôi là người học, tôi cần hướng dẫn cách học và cách tính điểm, xem điểm trên hệ thống ?

A Click vào link sau để xem Hướng dẫn sử dụng chương trình tập huấn Giáo viên - ETEP dành cho Học viên:
[Xem tại đây](#)

Tài liệu và Video hướng dẫn sử dụng Online

Huong dan Giao....docx ^

Hiện thị tất cả x

Windows Taskbar: File Explorer, Google Chrome, Word, Excel, System Tray: Network, Volume, Power, ENG, 3:50 PM, 01-05-20

Màn hình hiển thị tài liệu, video hướng dẫn sử dụng Online

Thẻ mới x | Chương trình tập huấn và bồi d... x | Chương trình tập huấn và bồi d... x | HƯỚNG DẪN SỬ DỤNG CHU... x | Viettel Mail System: Sent x | +

← → ↻ taphuan.csdl.edu.vn/learn/learn/7593574-7593503/7661175-7661178-2/huong-dan-su-dung-chuong-trinh-tap-huan-giao-vien-etep-danh-cho-giang-vien.html 🔍 ☆ 🌐 📱 📄 📁 📂 📅 📆 📇 📈 📉 📊 📋 📌 📍 📎 📏 📐 📑 📔 📕 📖 📗 📙 📚 📛 📜 📝 📞 📟 📠 📡 📢 📣 📤 📥 📦 📧 📨 📩 📪 📫 📬 📭 📮 📯 📰 📱 📲 📳 📴 📵 📶 📷 📸 📹 📺 📻 📼 📽 📾 📿 📠 📡 📢 📣 📤 📥 📦 📧 📨 📩 📪 📫 📬 📭 📮 📯 📰 📱 📲 📳 📴 📵 📶 📷 📸 📹 📺 📻 📼 📽 📾 📿

Ứng dụng Suggested Sites Customize Links Free Hotmail Windows Windows Media SHub Classroom Dấu trang khác

HƯỚNG DẪN SỬ DỤNG CHƯƠNG TRÌNH TẬP HUẤN GIÁO VIÊN - ETEP DÀNH CHO GIÁNG VIÊN Xem điểm & nhiệm vụ

Tổng quan Nội dung

Mở đầu

- Hướng dẫn sử dụng chương trình tập huấn giáo viên VIDEO • 53s

Hướng dẫn giảng viên sử dụng Góc giảng viên

- Hướng dẫn giảng viên sử dụng Góc giảng viên PDF • 3m 0s

Quản trị Lớp học ảo

- Hướng dẫn giảng viên quản trị Lớp học ảo VIDEO • 4m 50s
- Tài liệu hướng dẫn giảng viên sử dụng lớp học ảo PDF • 3m 0s

Chấm điểm bài tự luận của học viên

- Tài liệu hướng dẫn giáo viên chấm bài PDF • 3m 0s

Hướng dẫn sử dụng chương trình tập huấn giáo viên

Trong chương trình này chúng tôi hướng dẫn thầy, cô các nội dung sau:

1. Hướng dẫn sử dụng cho học viên
2. Hướng dẫn quản trị viên quản lý tài khoản
3. Hướng dẫn sử dụng dành cho Quản trị viên
4. Hướng dẫn giảng viên lớp học ảo

https://taphuan.csdl.edu.vn/learn/learn/7593574-7593503/7593513-3/huong-dan-su-dung-chuong-trinh-tap-huan-giao-vien-etep-danh-cho-giang-vien.html

Huơng dan Giao....docx

Hiển thị tất cả x

Windows Taskbar: 3:47 PM 01-05-20

3. Trường hợp Thầy/Cô cần cập nhật lại thông tin hồ sơ cá nhân.

Chọn Tên tài khoản → Tài khoản → Thông tin cơ bản


The screenshot shows a web browser window with the URL <https://taphuan.csdl.edu.vn/profile>. The page features a header with logos for the Ministry of Education and The World Bank, and a banner for 'BỒI DƯỠNG GIÁO VIÊN PHỔ THÔNG VÀ CÁN BỘ QUẢN LÝ CƠ SỞ GIÁO DỤC PHỔ THÔNG'. A user profile dropdown is open, showing options like 'Đang học', 'Chương trình bồi dưỡng', 'Tài khoản', and 'Đăng xuất'. The 'Tài khoản' option is highlighted. Below the header, there's a 'Quản lý tài khoản' section with three cards: 'THÔNG TIN CƠ BẢN' (highlighted with a red arrow and 'Bước 2: Chọn'), 'HÌNH ĐẠI DIỆN', and 'THAY ĐỔI MẬT KHẨU'.


Màn hình hiển thị: Thầy/Cô cập nhật lại những thông tin chưa đúng

Thẻ mới x Chương trình tập huấn và bồi du x Hệ thống thư điện tử Viettel x +

taphuan.csdl.edu.vn/profile/update-info

Ứng dụng Suggested Sites Customize Links Free Hotmail Windows Windows Media SHub Classroom Dấu trang khác

 **BỘ GIÁO DỤC VÀ ĐÀO TẠO**
MINISTRY OF EDUCATION AND TRAINING

 **THE WORLD BANK**

**BỒI DƯỠNG GIÁO VIÊN PHỔ THÔNG VÀ
CÁN BỘ QUẢN LÝ CƠ SỞ GIÁO DỤC PHỔ THÔNG**

Học tập Trợ giúp Khảo sát LT Lê Trung Thành ▾

Chỉnh sửa thông tin

Thông tin cơ bản Hình đại diện Thay đổi mật khẩu

THÔNG TIN HỒ SƠ CÁ NHÂN CỦA GIÁO VIÊN/CBQLCSGD

1 Thông tin cá nhân 2 Lựa chọn môn học

Trường được đánh dấu (*) là trường bắt buộc

Thông tin chung

Họ và tên (*)

Lê Trung Thành

Hướng dẫn Giao...docx

Hiện thị tất cả x

Windows Taskbar: 2:24 PM 01-05-20

4. Thầy/Cô cần cập nhật ảnh đại diện/Avatar. Chọn Tên tài khoản → Tài khoản → Hình đại diện

The screenshot shows a web browser window with the URL <https://taphuan.cSDL.edu.vn/profile>. The page header includes logos for the Ministry of Education and Training and The World Bank, along with the text "BỒI DƯỠNG GIÁO VIÊN PHỔ THÔNG VÀ CÁN BỘ QUẢN LÝ CƠ SỞ GIÁO DỤC PHỔ THÔNG". The user's name "Lê Trung Thành" is displayed in the top right corner.

Bước 1: Chọn (Step 1: Choose) - A red box highlights the "Tài khoản" (Account) link in the top navigation bar. A dropdown menu is open, showing options: "Đang học" (Currently studying), "Chương trình bồi dưỡng" (Training program), "Tài khoản" (Account), and "Đăng xuất" (Logout). A red arrow points from the "Tài khoản" link to the "Tài khoản" option in the dropdown.

Bước 2: Chọn (Step 2: Choose) - A red box highlights the "HÌNH ĐẠI DIỆN" (Profile picture) option in the "Quản lý tài khoản" (Manage account) section. A red arrow points from the "HÌNH ĐẠI DIỆN" option to the "HÌNH ĐẠI DIỆN" icon.

The "Quản lý tài khoản" section contains three options: "THÔNG TIN CƠ BẢN" (Basic information), "HÌNH ĐẠI DIỆN" (Profile picture), and "THAY ĐỔI MẬT KHẨU" (Change password). The "HÌNH ĐẠI DIỆN" option is highlighted with a red box and a red arrow.


The bottom of the page shows the Windows taskbar with the time 2:26 PM on 01-05-20.


Màn hình hiển thị: Thầy/Cô cập nhật ảnh lên hệ thống

Thẻ mới x Chương trình tập huấn và bồi dưỡng x Hệ thống thư điện tử Viettel x +

taphuan.cSDL.edu.vn/profile/update-avatar

Ứng dụng Suggested Sites Customize Links Free Hotmail Windows Windows Media SHub Classroom Dấu trang khác

 **BỘ GIÁO DỤC VÀ ĐÀO TẠO**
MINISTRY OF EDUCATION AND TRAINING

 **THE WORLD BANK**

**BỒI DƯỠNG GIÁO VIÊN PHỔ THÔNG VÀ
CÁN BỘ QUẢN LÝ CƠ SỞ GIÁO DỤC PHỔ THÔNG**


Học tập Trợ giúp Khảo sát LT Lê Trung Thành ▾

Cập nhật avatar

Thông tin cơ bản Hình đại diện Thay đổi mật khẩu

CẬP NHẬT AVATAR

Chưa có ảnh đại diện

Kích để chọn file ảnh cần đưa lên → 

Hướng dẫn Giao...docx

Hiện thị tất cả x

2:27 PM 01-05-20

5. Thầy/Cô cần thay đổi mật khẩu. Chọn Tên tài khoản → Tài khoản → Thay đổi mật khẩu

Thẻ mới x Chương trình tập huấn và bồi d... x Hệ thống thư điện tử Viettel x +

taphuan.csd.edu.vn/profile

Ứng dụng Suggested Sites Customize Links Free Hotmail Windows Windows Media SHub Classroom Dấu trang khác

BỒI DƯỠNG GIÁO VIÊN PHỔ THÔNG VÀ CÁN BỘ QUẢN LÝ CƠ SỞ GIÁO DỤC PHỔ THÔNG

Học tập Trợ giúp Khảo sát **LT Lê Trung Thành** ▾

Tài khoản

Thông tin cơ bản Hình đại diện Thay đổi mật khẩu

Bước 1: Chọn

Quản lý tài khoản

Bước 2: Chọn

THÔNG TIN CƠ BẢN HÌNH ĐẠI DIỆN THAY ĐỔI MẬT KHẨU

Đang học
Chương trình bồi dưỡng
Tài khoản
Đăng xuất ↗

https://taphuan.csd.edu.vn/profile

Hướng dẫn Giao...docx

Hiện thị tất cả x

2:26 PM 01-05-20

Màn hình hiển thị như sau: Thầy/Cô thay đổi mật khẩu mới

Thẻ mới x Chương trình tập huấn và bồi dưỡng x Hệ thống thư điện tử Viettel x +

taphuan.csdl.edu.vn/profile/change-password

Ứng dụng Suggested Sites Customize Links Free Hotmail Windows Windows Media SHUB Classroom

Học tập Trợ giúp Khảo sát LT Lê Trung Thành ▾

Thay đổi mật khẩu


Thông tin cơ bản Hình đại diện **Thay đổi mật khẩu**

THAY ĐỔI MẬT KHẨU

Mật khẩu hiện tại

Mật khẩu mới

Nhập lại mật khẩu

 Cấp nhật

© Copyright 2020 - Bồi dưỡng Giáo viên phổ thông và Cán bộ quản lý cơ sở giáo dục phổ thông - Bộ GDĐT-WB | Đơn vị đồng hành: Viettel

Hướng dẫn Giao...docx

Hiển thị tất cả x

2:31 PM 01-05-20

Bước 1: Nhập mật khẩu cũ

Bước 2: Nhập mật khẩu mới

Bước 3: Lưu mật khẩu mới

6. Thầy/Cô cần ra ngoài hệ thống để tiếp tục học lần sau. Chọn Tên tài khoản → Đăng xuất

Thẻ mới x Bài đang học - Chương trình tập x Hệ thống thư điện tử Viettel x +

taphuan.csdl.edu.vn/dashboard/in-progress-courses

Ứng dụng Suggested Sites Customize Links Free Hotmail Windows Windows Media SHub Classroom Dấu trang khác

BỒI DƯỠNG GIÁO VIÊN PHỔ THÔNG VÀ CÁN BỘ QUẢN LÝ CƠ SỞ GIÁO DỤC PHỔ THÔNG

CHƯƠNG TRÌNH ETEP

Học tập Trợ giúp Khảo sát LT Lê Trung Thành ▾

Bài đang học

Chọn

Giới thiệu ETEP Nhiệm vụ **Đang học** Hoàn thành Chưa đạt Chương trình bồi dưỡng Lớp học ảo Hỏi đáp

Không thấy khóa học của bạn? Hãy bấm vào đây

CHƯƠNG TRÌNH TỔNG THỂ

30 Tháng 4, 2021 Điểm: 0/100

BGD TÌM HIỂU CHƯƠNG TRÌNH TỔNG THỂ - GVPT (Tập huấn GV đại trà Module 1-PYN - Sở GD&ĐT Phú Yên - Chương trình THPT)

0%

CHƯƠNG TRÌNH GIÁO DỤC PHỔ THÔNG

30 Tháng 4, 2021 Điểm: 0/100

BGD Môn Vật lý - GVPT (Tập huấn GV đại trà Module 1-PYN - Sở GD&ĐT Phú Yên - Chương trình THPT)

Buổi học trực tuyến

Đăng học
Chương trình bồi dưỡng
Tài khoản
Đăng xuất

Hướng dẫn Giao...docx

Hiện thị tất cả

2:34 PM 01-05-20

7. Thầy/Cô quên mật khẩu. Cần lấy lại mật khẩu mới.

Thẻ mới x Chương trình tập huấn và bồi du x Hệ thống thư điện tử Viettel x +

taphuan.csdl.edu.vn/user/login

Ứng dụng Suggested Sites Customize Links Free Hotmail Windows Windows Media SHub Classroom Dấu trang khác

Các câu hỏi thường gặp

ĐĂNG NHẬP
HỆ THỐNG BỒI DƯỠNG GVPT VÀ
CBQLCSGDPT

Tài khoản

Mật khẩu

Hướng dẫn [Bạn đã quên mật khẩu?](#)

Đăng nhập

Chọn

© Copyright 2020 - Bồi dưỡng Giáo viên phổ thông và Cán bộ quản lý cơ sở giáo dục phổ thông - Bộ GDĐT-WB | Đơn vị đồng hành: Viettel

Hướng dan Giao....docx

Hiện thị tất cả

Windows Taskbar: 3:38 PM 01-05-20

Màn hình hiển thị:

Thẻ mới x Chương trình tập huấn và bồi dưỡng x Hệ thống thư điện tử Viettel x +

taphuan.csdll.edu.vn/user/forgot-password

Ứng dụng Suggested Sites Customize Links Free Hotmail Windows Windows Media SHub Classroom Dấu trang khác

Các câu hỏi thường gặp Đăng nhập

ĐẶT LẠI MẬT KHẨU

Nhập email của bạn

Nhập email của bạn

Trường này bắt buộc nhập

Gửi mật khẩu

Đăng nhập

Bước 1: Nhập tên tài khoản hoặc địa chỉ mail của Thầy/Cô đã đăng ký học

Bước 2: Chọn nút **Gửi mật khẩu hệ thống gửi về mail Thầy/Cô mật khẩu mới**

Ấn nút "Gửi mật khẩu" hệ thống sẽ gửi cho bạn một email bao gồm mật khẩu - Kiểm tra email để lấy mật khẩu đăng nhập, nếu không có trong thư mục email chính hãy kiểm tra thực mục Spam/Bulk của email.

© Copyright 2020 - Bồi dưỡng Giáo viên phổ thông và Cán bộ quản lý cơ sở giáo dục phổ thông - Bộ GDĐT-WB | Đơn vị đồng hành: Viettel

Hướng dẫn Giao...docx

Hiển thị tất cả x

Windows Taskbar: 3:40 PM 01-05-20

HỖ TRỢ:

HOTLINE: 1800.8000(phím 2) miễn phí.

NGUYỄN MẠNH HÙNG: 0963.99.86.79